



Los suscritos JAIR ORLANDO FAJARDO FAJARDO Representante Legal y BORIS FABRICIO ORTIZ LEDESMA Coordinador del Grupo de Contabilidad (E) de la Dirección Financiera, de la Unidad Administrativa Especial de Aeronáutica Civil, en cumplimiento a lo estipulado en las Resoluciones 706 de 2016 y Resolución 182 de 2017 expedidas por la UAE - Contaduría General de la Nación.


### CERTIFICAN

Que los saldos de los Informes Financieros y Contables Mensuales revelan los las operaciones transaccionales y otros no transaccionales realizadas por la Unidad Administrativa Especial de Aeronáutica Civil con corte al 31 de agosto de 2021, los cuales fueron tomados de los libros de contabilidad generados por el Sistema Integrado de Información Financiera - SIIF Nación y éstos se elaboraron conforme a lo señalado en el Marco Normativo para Entidades de Gobierno adoptado mediante Resolución No.533 de 2015 y sus modificaciones, emitida por la Contaduría General de la Nación, adoptados por el Entidad en su Manual de Políticas Contables vigente.

Que, los informes financieros y contables relativos a la Situación Financiera y resultados de la Unidad Administrativa Especial de Aeronáutica Civil con corte al 31 de agosto de 2021 revelan el valor total de activos, pasivos, patrimonio, ingresos, gastos y cuentas de orden, reportados en el libro mayor emitido por el SIIF Nación al 31 de agosto de 2021.

Bogotá, D.C. septiembre 28 de 2021

  
**JAIR ORLANDO FAJARDO FAJARDO**  
CC. 79.600.093 de Bogotá  
Director General


  
**BORIS FABRICIO ORTIZ LEDESMA**  
CC. 79.045.081 de Bogotá  
Coordinador Grupo (E)  
T.P.41721-T


**ESTADO DE SITUACION FINANCIERA**

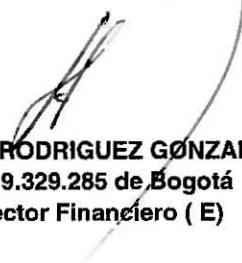
A 31 de agosto de 2021-2020

Cifras en pesos colombianos sin decimales

Código	ACTIVO		Código	PASIVO Y PATRIMONIO	
	2021	2020		2021	2020
<b>CORRIENTE</b>	<b>997.862.732.392</b>	<b>1.120.726.220.159</b>	<b>CORRIENTE</b>	<b>307.118.578.429</b>	<b>67.844.421.642</b>
11 Efectivo y equivalentes al efectivo	106.158.675.616	80.984.111.784	23 Préstamos por pagar	211.404.958.478	317.423.190
13 Cuentas por cobrar	454.105.724.199	170.512.725.761	24 Cuentas por pagar	49.175.884.578	39.599.667.790
19 Otros activos	437.598.332.576	869.229.382.614	25 Beneficios a los empleados	39.359.080.756	25.129.844.484
			29 Otros pasivos	7.178.654.617	2.797.486.178
<b>NO CORRIENTE</b>	<b>11.384.899.198.500</b>	<b>11.087.459.643.556</b>	<b>NO CORRIENTE</b>	<b>222.962.368.360</b>	<b>246.545.231.952</b>
12 Inversiones e instrumentos derivados	13.083.596.290	25.880.221.059	23 Préstamos por pagar	689.383.312	2.758.823.803
13 Cuentas por cobrar	10.975.298.382	0	27 Provisiones	172.172.676.722	238.968.090.674
16 Propiedades, planta y equipo	814.037.304.045	771.938.518.055	29 Otros pasivos	50.100.308.326	4.818.317.475
17 Bienes de uso público e históricos y culturales	10.521.625.890.729	10.275.479.383.621	<b>TOTAL PASIVO</b>	<b>530.080.946.789</b>	<b>314.389.653.594</b>
19 Otros activos	25.177.109.055	14.161.520.821			
<b>TOTAL ACTIVO</b>	<b>12.382.761.930.892</b>	<b>12.208.185.863.716</b>	<b>3 PATRIMONIO</b>	<b>11.852.680.984.103</b>	<b>11.893.796.210.121</b>
			31 Patrimonio de las entidades de gobierno	11.852.680.984.103	11.893.796.210.121
			<b>TOTAL PASIVO Y PATRIMONIO</b>	<b>12.382.761.930.892</b>	<b>12.208.185.863.716</b>
<b>CUENTAS DE ORDEN DEUDORAS</b>	<b>0</b>	<b>0</b>	<b>CUENTAS DE ORDEN ACREEDORAS</b>	<b>907.921.092.357</b>	<b>0</b>
81 Activos contingentes	86.355.438.214	82.696.007.712	91 Pasivos contingentes	896.616.170.661	800.613.780.171
83 Deudoras de control	4.555.822.605.796	4.578.839.501.653	99 Acreedoras por contra (Db)	11.304.921.696	-800.613.780.171
89 Deudoras por contra (Cr)	-4.642.178.044.009	-4.661.535.509.365			

  
**JAIR ORLANDO FAJARDO FAJARDO**  
CC. 79.600.093 de Bogotá  
Director General

  
**BORIS FABRICIO ORTIZ LEDESMA**  
CC. 79.045.081 de Bogotá  
Coordinador Grupo Contabilidad (E)  
T.P.41721-T

  
**HECTOR RODRIGUEZ GONZALEZ**  
C.C.19.329.285 de Bogotá  
Director Financiero ( E)



**AERONÁUTICA CIVIL**  
UNIDAD ADMINISTRATIVA ESPECIAL

**ESTADO DE SITUACIÓN FINANCIERA**

A 31 de agosto de 2021-2020

Cifras en pesos colombianos sin decimales

ACTIVO			PASIVO Y PATRIMONIO				
Código		2021	2020	Código		2021	2020
	<b>CORRIENTE</b>	<b>997.862.732.392</b>	<b>1.120.726.220.159</b>		<b>CORRIENTE</b>	<b>307.118.578.429</b>	<b>67.844.421.642</b>
11	<b>EFFECTIVO Y EQUIVALENTES AL EFFECTIVO</b>	<b>106.158.675.616</b>	<b>80.984.111.784</b>	23	<b>PRÉSTAMOS POR PAGAR</b>	<b>211.404.958.478</b>	<b>317.423.190</b>
1105	Caja	570.961.000	714.877.063	2313	Financiamiento interno de corto plazo	209.999.519.178	0
1110	Depósitos en instituciones financieras	105.587.714.616	80.269.234.721	2314	Financiamiento interno de largo plazo	1.405.439.301	317.423.190
13	<b>CUENTAS POR COBRAR TRANSAC.SIN CONTRAPREST.</b>	<b>452.033.961.190</b>	<b>169.703.283.891</b>	24	<b>CUENTAS POR PAGAR</b>	<b>49.175.884.578</b>	<b>39.599.667.790</b>
1311	Contribuciones, tasas e Ingresos no tributarios	224.668.836.117	83.941.688.881	2401	Adquisición de bienes y servicios nacionales	31.484.033.579	23.136.796.626
1317	Prestación de servicios	74.653.884.453	84.033.299.023	2407	Recursos a favor de terceros	5.024.488.979	6.044.246.653
1384	Otras cuentas por cobrar	155.730.349.269	3.736.159.204	2424	Descuentos de nómina	3.825.081.727	3.700.209.141
1386	Deterioro acumulado de cuentas por cobrar (Cr)	-3.019.108.649	-2.007.863.217	2436	Retención en la fuente e impuestos de timbre	4.661.550.555	3.198.005.092
13	<b>CUENTAS POR COBRAR TRANSAC.CON CONTRAPREST.</b>	<b>2.071.763.009</b>	<b>809.441.870</b>	2445	Impuesto al valor agregado - IVA	202.597.974	555.051.138
1384	Otras cuentas por cobrar	2.263.905.531	824.204.938	2490	Otras cuentas por pagar	3.978.131.763	2.965.359.140
1386	Deterioro acumulado de cuentas por cobrar (Cr)	-192.142.522	-14.763.068	25	<b>BENEFICIOS A LOS EMPLEADOS</b>	<b>39.359.080.756</b>	<b>25.129.844.484</b>
19	<b>OTROS ACTIVOS</b>	<b>437.598.332.576</b>	<b>869.229.382.614</b>	2511	Beneficios a los empleados corto plazo	39.359.080.756	25.129.844.484
1905	Bienes y Servicios pagados por anticipado	12.329.958.220	15.055.536.759	29	<b>OTROS PASIVOS</b>	<b>7.178.654.617</b>	<b>2.797.486.178</b>
1906	Avances y Anticipos entregados	105.433.963.339	97.293.117.324	2910	Ingresos recibidos por anticipado	7.178.654.617	2.797.486.178
1908	Recursos entregados en administración	273.300.369.967	593.245.592.536				
1926	Derecho de Fideicomiso	45.534.041.051	0		<b>NO CORRIENTE</b>	<b>222.962.368.360</b>	<b>246.545.231.952</b>
1989	Recursos Entid.Concedente patrimonios autonomos constituidos por los concesionarios.	1.000.000.000	163.635.135.995	23	<b>PRÉSTAMOS POR PAGAR</b>	<b>689.383.312</b>	<b>2.758.823.803</b>
	<b>NO CORRIENTE</b>	<b>11.384.899.198.500</b>	<b>11.087.459.643.556</b>	2314	Financiamiento interno de largo plazo	689.383.312	2.758.823.803
12	<b>INVERSIONES E INSTRUMENTOS DERIVADOS</b>	<b>13.083.596.290</b>	<b>25.880.221.059</b>	27	<b>PROVISIONES</b>	<b>172.172.676.722</b>	<b>238.968.090.674</b>
1211	Inver.admon. liquidez títulos de deuda DGCPN	13.069.713.456	25.866.338.225	2701	Litigios y demandas	172.172.676.722	238.968.090.674
1224	Inversiones de administración de liquidez al costo	13.882.834	13.882.834	29	<b>OTROS PASIVOS</b>	<b>50.100.308.326</b>	<b>4.818.317.475</b>
13	<b>CUENTAS POR COBRAR TRANSAC.SIN CONTRAPREST.</b>	<b>10.975.298.382</b>	<b>-13.344.374</b>	2903	Depósitos recibidos en garantía	6.184.086.190	4.818.317.475
1384	Otras cuentas por cobrar	9.182.335.238	0	2990	Otros pasivos diferidos	43.916.222.136	0
1385	Cuentas por cobrar de difícil recaudo	24.178.471.209	21.095.962.376		<b>TOTAL PASIVO</b>	<b>530.080.946.789</b>	<b>314.389.653.594</b>
1386	Deterioro acumulado de cuentas por cobrar (Cr)	-22.385.508.065	-21.109.306.750				
13	<b>CUENTAS POR COBRAR TRANSAC.CON CONTRAPREST.</b>	<b>0</b>	<b>13.344.374</b>				
1385	Cuentas por cobrar de difícil recaudo	0	1.480.110.866				
1386	Deterioro acumulado de cuentas por cobrar (Cr)	0	-1.466.766.492				
16	<b>PROPIEDADES, PLANTA Y EQUIPO</b>	<b>814.037.304.045</b>	<b>771.938.518.055</b>				
1605	Terrenos	4.922.598.976	0				
1620	Maquinaria ,planta y equipo en montaje	478.595.997	8.195.847.620				
1635	Bienes muebles en bodega	72.521.999.114	77.562.444.969				
1637	Propiedades, Planta y Equipo no explotados	7.126.224.049	7.274.975.150				
1640	Edificaciones	156.660.071.317	156.660.071.317				
1655	Maquinaria y equipo	139.368.811.673	146.509.312.597				
1660	Equipo médico y científico	1.890.770.046	2.443.638.958				
1665	Muebles, enseres y equipo de oficina	18.396.680.107	17.875.817.123				
1670	Equipos de comunicación y computación	371.869.055.356	334.228.640.546				
1675	Equipos de transporte, tracción y elevación	89.834.889.966	41.932.987.078				
1680	Equipos de comedor, cocina, despensa y hotelería	88.469.897	60.620.701				
1683	Propiedades, planta y equipo en concesión	76.904.055.445	75.176.775.654				
1685	Deprec.acumulada propiedades,planta y equipo (Cr)	-123.280.785.634	-95.982.613.658				


**ESTADO DE SITUACIÓN FINANCIERA**

A 31 de agosto de 2021-2020


Cifras en pesos colombianos sin decimales

ACTIVO			PASIVO Y PATRIMONIO				
Código		2021	2020	Código		2021	2020
1695	Deterioro acumul.proiedades, planta y equipo (Cr)	-2.744.132.264	0				
<b>17</b>	<b>BIENES USO PÚBLICO E HISTÓRICOS Y CULTURALES</b>	<b>10.521.625.890.729</b>	<b>10.275.479.383.621</b>				
1705	Bienes de uso público en construcción	286.215.658.113	277.320.475.541				
1706	Bienes de uso público en construcción - concesiones	227.576.061.578	64.352.695.550				
1710	Bienes de uso público en servicio	3.834.883.316.665	6.446.018.179.636				
1711	Bienes de uso público en servicio - concesiones	6.408.294.148.691	3.649.002.961.127				
1785	Depreciación acumulada bienes de uso público en servicio (Cr)	-92.108.959.534	-66.341.667.760	<b>3</b>	<b>PATRIMONIO</b>	<b>11.852.680.984.103</b>	<b>11.893.796.210.121</b>
1787	Deprec.acumula BUP en servicio-concesiones (Cr)	-127.027.378.076	-94.873.260.473	<b>31</b>	<b>PATRIMONIO DE ENTIDADES DE GOBIERNO</b>	<b>11.852.680.984.103</b>	<b>11.893.796.210.121</b>
1790	Deterioro acumulado de bienes de uso público (Cr)	-16.206.956.708	0	3105	Capital fiscal	11.755.307.756.939	11.266.655.756.939
<b>19</b>	<b>OTROS ACTIVOS</b>	<b>25.177.109.055</b>	<b>14.161.520.821</b>	3109	Resultados de ejercicios anteriores	109.970.154.556	711.146.791.075
1908	Recursos entregados en administración		866.812.057	3110	Resultado del ejercicio	-12.596.927.392	-84.006.337.893
1909	Depósitos entregados en garantía	4.261.860.275	2.742.776.178		<b>TOTAL PASIVO Y PATRIMONIO</b>	<b>12.382.761.930.892</b>	<b>12.208.185.863.716</b>
1970	Activos intangibles	31.764.164.345	17.290.950.278				
1975	Amortización acumulada de activos intangibles (Cr)	-10.848.915.565	-6.739.017.692				
	<b>TOTAL ACTIVO</b>	<b>12.382.761.930.892</b>	<b>12.208.185.863.716</b>				0

Cuentas de Orden Deudoras			Cuentas de Orden Acreedoras				
Código		0	0	Código		0	0
<b>81</b>	<b>ACTIVOS CONTINGENTES</b>	<b>86.355.438.214</b>	<b>82.696.007.712</b>	<b>91</b>	<b>PASIVOS CONTINGENTES</b>	<b>896.616.170.661</b>	<b>800.613.780.171</b>
8120	Litigios y mecanismos alternativos de solución de conflictos	47.321.007.027	47.819.969.996	9120	Litigios y mecanis.alternati.solución conflictos	896.616.170.661	800.613.780.171
8190	Otros activos contingentes	39.034.431.187	34.876.037.716				
<b>83</b>	<b>DEUDORAS DE CONTROL</b>	<b>4.555.822.605.796</b>	<b>4.578.839.501.653</b>	<b>93</b>	<b>ACREEDORAS DE CONTROL</b>	<b>11.304.921.696</b>	<b>0</b>
8315	Bienes y derechos retirados	66.484.155.762	64.853.743.504	9308	Recursos administrados en nombre de terceros	11.304.921.696	
8347	Bienes entregados a terceros	4.465.348.300.669	4.470.033.993.197				
8355	Ejecución de proyectos de inversión	5.278.839.111	5.278.839.111	<b>99</b>	<b>ACREEDORAS POR CONTRA (DB)</b>	<b>-907.921.092.357</b>	<b>-800.613.780.171</b>
8361	Responsabilidades en proceso	5.375.967.200	5.163.259.097	9905	Pasivos contingentes por contra (Db)	-896.616.170.661	-800.613.780.171
8390	Otras cuentas deudoras de control	13.335.343.053	33.509.666.744	9915	Acreedoras de control por contra (Db)	-11.304.921.696	0
<b>89</b>	<b>DEUDORAS POR CONTRA (CR)</b>	<b>-4.642.178.044.009</b>	<b>-4.661.535.509.365</b>				
8905	Activos contingentes por contra (Cr)	-86.355.438.214	-82.696.007.712				
8915	Deudoras de control por contra (Cr)	-4.555.822.605.796	-4.578.839.501.653				

  
**JAIR ORLANDO FAJARDO FAJARDO**  
CC. 79.600.093 de Bogotá  
Director General

  
**BORIS FABRICIO ORTIZ LEDESMA**  
CC. 79.045.081 de Bogotá  
Coordinador Grupo Contabilidad (E)  
T.P.41721-T

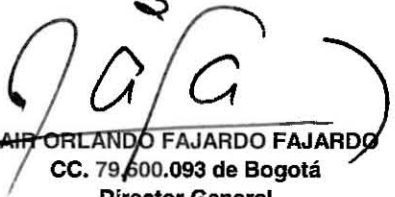
  
**HECTOR RODRIGUEZ GONZALEZ**  
C.C.19.329.285 de Bogotá  
Director Financiero (E)


**AERONÁUTICA CIVIL**  
UNIDAD ADMINISTRATIVA ESPECIAL  
**ESTADO DE RESULTADOS**


Del 1 enero al 31 de agosto de 2021-2020

Cifras en pesos colombianos sin decimales

Código	Concepto	Periodo Actual 31/08/21	Periodo Anterior 31/08/20
	<b>INGRESOS OPERACIONALES</b>	<b>675.788.712.042</b>	<b>453.134.431.474</b>
	<b>SIN CONTRAPRESTACION</b>	<b>674.081.427.912</b>	<b>452.326.568.895</b>
41	Ingresos fiscales	329.474.499.417	212.845.165.909
43	Venta de servicios	344.606.910.100	238.308.895.958
47	Operaciones Interinstitucionales	18.395	1.172.507.028
	<b>CON CONTRAPRESTACION</b>	<b>1.707.284.130</b>	<b>807.862.579</b>
43	Venta de Servicios	1.707.284.130	807.862.579
	<b>GASTOS OPERACIONALES</b>	<b>722.767.998.562</b>	<b>578.384.001.336</b>
51	De administración y operación	526.338.085.055	444.202.715.998
53	Deterioro, depreciaciones, amortizaciones y provisiones	72.351.511.426	61.742.135.986
54	Transferencias y subvenciones	169.447.903	1.867.955.612
57	Operaciones interinstitucionales	123.908.954.178	70.571.193.740
	<b>EXCEDENTE (DEFICIT) OPERACIONAL</b>	<b>-46.979.286.520</b>	<b>-125.249.569.862</b>
	<b>INGRESOS NO OPERACIONALES</b>	<b>38.808.925.829</b>	<b>45.635.044.251</b>
	<b>SIN CONTRAPRESTACION</b>	<b>28.389.213.863</b>	<b>36.363.553.755</b>
44	Transferencias y subvenciones	3.969.046.800	0
48	Otros ingresos	24.420.167.063	36.363.553.755
	<b>CON CONTRAPRESTACIÓN</b>	<b>10.419.711.967</b>	<b>9.271.490.496</b>
48	Otros ingresos	10.419.711.967	9.271.490.496
	<b>GASTOS NO OPERACIONALES</b>	<b>4.426.566.702</b>	<b>4.391.812.281</b>
	<b>OTROS GASTOS</b>	<b>4.426.566.702</b>	<b>4.391.812.281</b>
58	Otros gastos	4.426.566.702	4.391.812.281
	<b>EXCEDENTE (DEFICIT) NO PERACIONAL</b>	<b>34.382.359.128</b>	<b>41.243.231.970</b>
	<b>EXCEDENTE (DEFICIT) DEL EJERCICIO</b>	<b>-12.596.927.392</b>	<b>-84.006.337.893</b>

  
JAIR ORLANDO FAJARDO FAJARDO  
CC. 79.600.093 de Bogotá  
Director General

  
HECTOR RODRIGUEZ GONZALEZ  
C.C.19.329.285 de Bogotá  
Director Financiero (E)

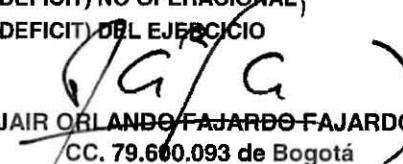
  
BORIS FABRICIO ORTIZ LEDESMA  
CC. 79.045.081 de Bogotá  
Coordinador Grupo Contabilidad (E)  
T.P.41721-T

**ESTADO DE RESULTADOS**  
 Del 1 enero al 31 de agosto de 2021-2020  
 Cifras en pesos colombianos sin decimales


Código	Concepto	Periodo Actual 31/08/21	Periodo Anterior 31/08/20
	<b>INGRESOS OPERACIONALES</b>	<b>675.788.712.042</b>	<b>453.134.431.474</b>
	<b>SIN CONTRAPRESTACION</b>	<b>674.081.427.912</b>	<b>452.326.568.895</b>
41	<b>INGRESOS FISCALES</b>	<b>329.474.499.417</b>	<b>212.845.165.909</b>
4105	Impuestos	123.908.935.783	70.555.918.624
4110	No tributarios	205.565.563.634	142.291.932.292
4195	Devoluciones y descuentos (Db)	0	-2.685.007
43	<b>VENTA DE SERVICIOS</b>	<b>344.606.910.100</b>	<b>238.308.895.958</b>
4330	Servicios de transporte	344.672.053.600	238.309.620.458
4395	Devoluciones, rebajas y descuentos venta servicios (Db)	-65.143.500	-724.500
47	<b>OPERACIONES INTERSTITUCIONALES</b>	<b>18.395</b>	<b>1.172.507.028</b>
4705	Fondos recibidos	18.395	1.172.507.028
	<b>CON CONTRAPRESTACION</b>	<b>1.707.284.130</b>	<b>807.862.579</b>
43	<b>VENTA DE SERVICIOS</b>	<b>1.707.284.130</b>	<b>807.862.579</b>
4305	Servicios educativos	1.707.284.130	807.862.579
	<b>GASTOS OPERACIONALES</b>	<b>722.767.998.562</b>	<b>578.384.001.336</b>
51	<b>DE ADMINISTRACIÓN Y OPERACIÓN</b>	<b>526.338.085.055</b>	<b>444.202.715.998</b>
5101	Sueldos y salarios	125.580.627.877	116.298.863.236
5103	Contribuciones efectivas	36.008.140.865	34.570.624.047
5104	Aportes sobre la nómina	5.149.132.200	4.935.054.900
5107	Prestaciones sociales	52.579.191.097	56.830.209.174
5108	Gastos de personal diversos	3.446.891.419	2.129.446.895
5111	Generales	303.352.861.930	229.422.500.964
5120	Impuestos, contribuciones y tasas	221.239.667	16.016.782
53	<b>DETERIORO, DEPRECIACIONES, AMORTIZACIONES Y PROVISIONES</b>	<b>72.351.511.426</b>	<b>61.742.135.986</b>
5360	Depreciación de propiedades, planta y equipo	19.732.840.951	18.120.193.173
5364	Depreciación de bienes de uso público en servicio	18.000.550.556	17.911.243.576
5366	Amortización de activos intangibles	2.750.366.945	2.074.401.192
5368	Provisión litigios y demandas	11.033.105.508	3.099.669.917
5375	Depreciación de bienes de uso público en servicio - concesiones	20.834.647.466	20.536.628.128
54	<b>TRANSFERENCIAS Y SUBVENCIONES</b>	<b>169.447.903</b>	<b>1.867.955.612</b>
5423	Otras transferencias	169.447.903	1.867.955.612
57	<b>OPERACIONES INTERINSTITUCIONALES</b>	<b>123.908.954.178</b>	<b>70.571.193.740</b>
5720	Operaciones de enlace	123.908.954.178	70.571.193.740

**ESTADO DE RESULTADOS**  
Del 1 enero al 31 de agosto de 2021-2020  
Cifras en pesos colombianos sin decimales

Código	Concepto	Periodo Actual 31/08/21	Periodo Anterior 31/08/20
	<b>EXCEDENTE (DEFICIT) OPERACIONAL</b>	<b>-46.979.286.520</b>	<b>-125.249.569.862</b>
	<b>INGRESOS NO OPERACIONALES</b>	<b>38.808.925.829</b>	<b>45.635.044.251</b>
	<b>SIN CONTRAPRESTACIÓN</b>	<b>28.389.213.863</b>	<b>36.363.553.755</b>
<b>44</b>	<b>TRANSFERENCIAS Y SUBVENCIONES</b>	<b>3.969.046.800</b>	<b>0</b>
4428	Otras transferencias	3.969.046.800	0
<b>48</b>	<b>OTROS INGRESOS</b>	<b>24.420.167.063</b>	<b>36.363.553.755</b>
4806	Ajustes por diferencia cambio	6.553.630.299	25.181.866.520
4808	Ingresos diversos	17.725.722.821	11.181.687.234
4830	Reversión de las perdidas por deterioro de valor	140.813.943	0
	<b>CON CONTRAPRESTACIÓN</b>	<b>10.419.711.967</b>	<b>9.271.490.496</b>
<b>48</b>	<b>OTROS INGRESOS</b>	<b>10.419.711.967</b>	<b>9.271.490.496</b>
4802	Financieros	3.251.871.810	5.327.096.510
4808	Ingresos diversos (Arrendamientos)	7.167.840.157	3.944.393.986
	<b>GASTOS NO PERACIONALES</b>	<b>4.426.566.702</b>	<b>4.391.812.281</b>
<b>58</b>	<b>OTROS GASTOS</b>	<b>4.426.566.702</b>	<b>4.391.812.281</b>
5802	Comisiones	14.637.229	1.134.414.765
5803	Ajustes por diferencia en cambio	176.777.006	620.400.248
5804	Financieros	2.273.978.354	98.323.276
5890	Gastos diversos	1.538.963.737	2.226.430.252
5893	Devoluciones y descuentos ingresos fiscales	8.118.810	308.024.640
5895	Devoluciones y descuentos en venta de servicios	414.091.566	4.219.100
	<b>EXCEDENTE (DEFICIT) NO OPERACIONAL</b>	<b>34.382.359.128</b>	<b>41.243.231.970</b>
	<b>EXCEDENTE (DEFICIT) DEL EJERCICIO</b>	<b>-12.596.927.392</b>	<b>-84.006.337.893</b>

  
JAIR ORLANDO FAJARDO FAJARDO  
CC. 79.600.093 de Bogotá  
Director General

  
BORIS FABRICIO ORTIZ LEDESMA  
CC. 79.045.081 de Bogotá  
Coordinador Grupo Contabilidad (E)  
T.P.41721-T

  
HECTOR RODRIGUEZ GONZALEZ  
C.C.19.329.285 de Bogotá  
Director Financiero (E)